

中国·海南旅游消费价格指数月报

第 105 期

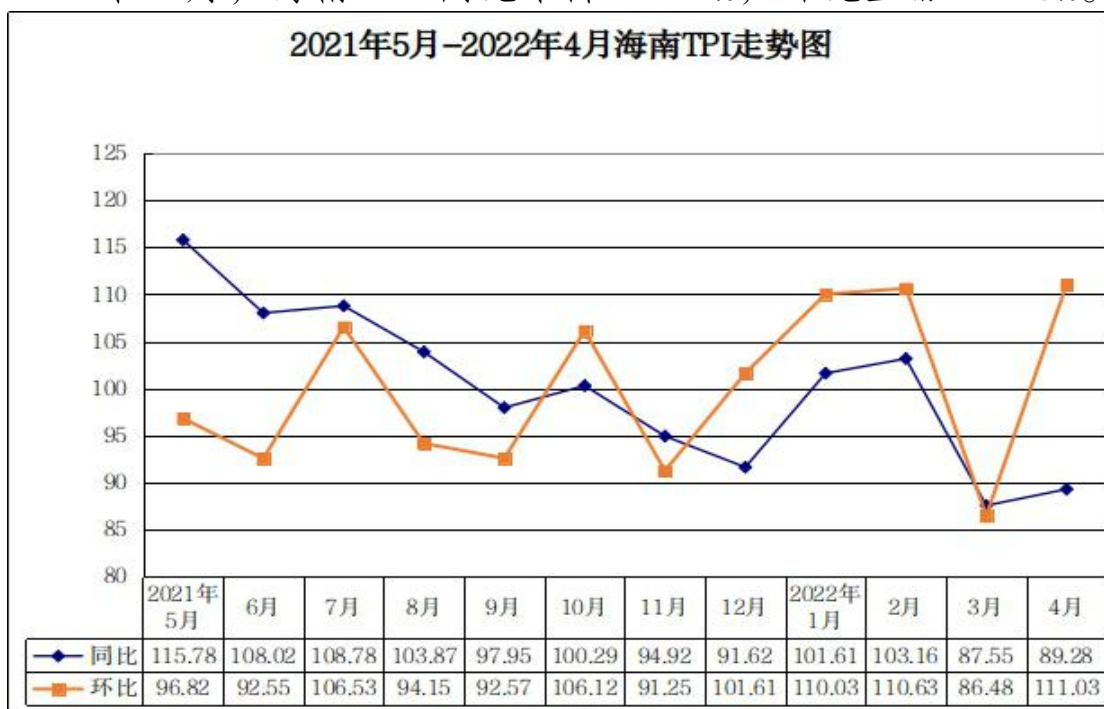
海南省发展和改革委员会

2022 年 5 月 18 日

4 月中国·海南旅游消费价格指数 同比下降 10.72% 环比上涨 11.03%

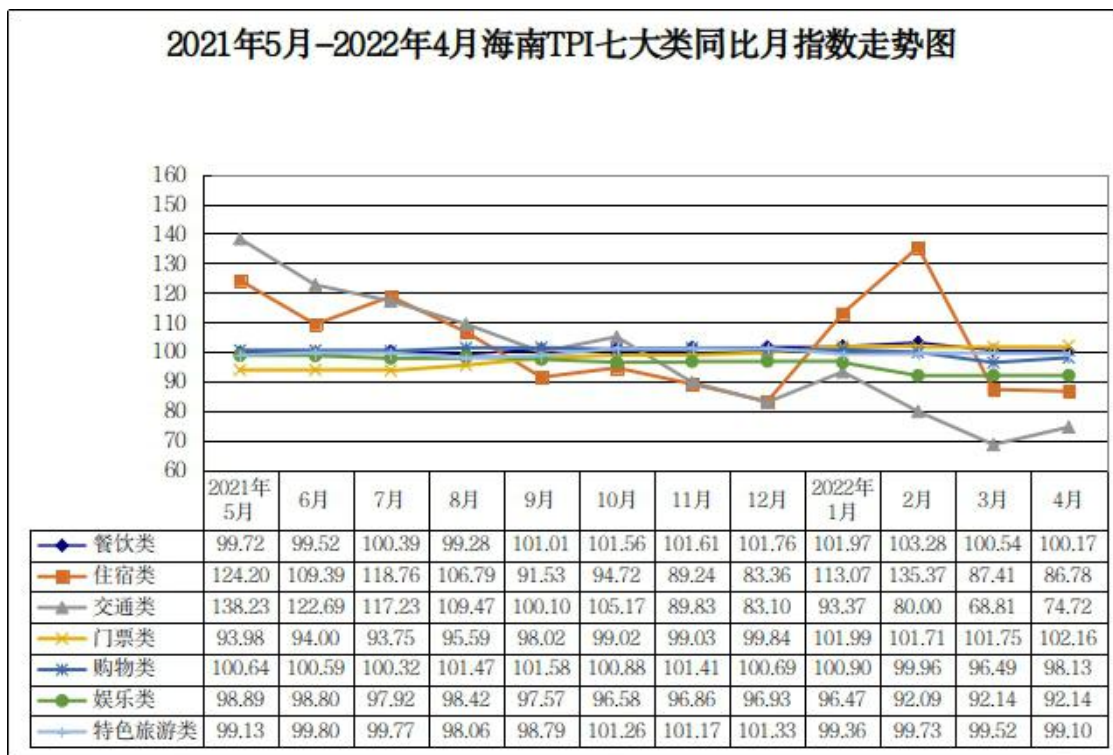
一、海南旅游消费价格运行情况

(一) 中国·海南旅游消费价格指数(即海南 TPI)运行情况
2022 年 4 月，海南 TPI 同比下降 10.72%，环比上涨 11.03%。



1.2022年4月海南TPI同比运行情况。

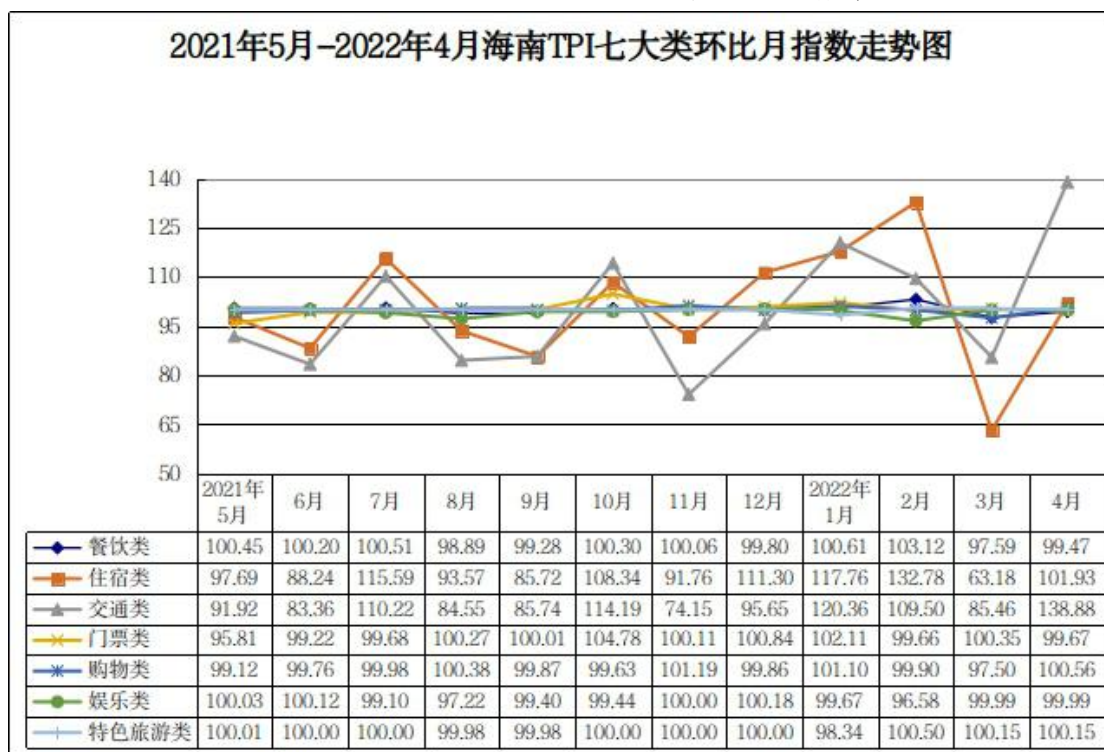
2022年4月，海南TPI七大类指数（餐饮、住宿、交通、门票、购物、娱乐、特色旅游）同比呈“五降二涨”的态势。交通类、住宿类、娱乐类、购物类、特色旅游类价格指数同比分别下降25.28%、13.22%、7.86%、1.87%、0.90%，分别影响海南TPI同比下降6.82、3.23、0.36、0.37、0.10个百分点；门票类、餐饮类价格指数同比分别上涨2.16%、0.17%，分别影响海南TPI上涨0.15、0.01个百分点。从监测小类看，2022年4月海南TPI同比降幅居前的是旅游车租赁、航空机票价格，较去年同期价格分别下降28.79%、21.28%。



2.2022年4月海南TPI环比运行情况

2022年4月，海南TPI七大类指数环比呈“四涨二降一平”

的态势。交通类、住宿类、购物类、特色旅游类价格指数环比分别上涨 38.88%、1.93%、0.56%、0.15%，分别影响海南 TPI 环比上涨 10.49、0.47、0.11、0.01 个百分点；餐饮类、门票类价格指数环比分别下降 0.53%、0.33%，分别影响海南 TPI 下降 0.03、0.02 个百分点；娱乐类价格指数环比基本持平。从监测小类看，2022 年 4 月海南 TPI 环比涨幅居前的是航空机票价格，上涨 40.14%。



（二）各类旅游消费价格运行情况

综合 2022 年 4 月我省旅游消费市场监测情况来看，旅游消费价格总体呈同比下降，环比上涨的走势。

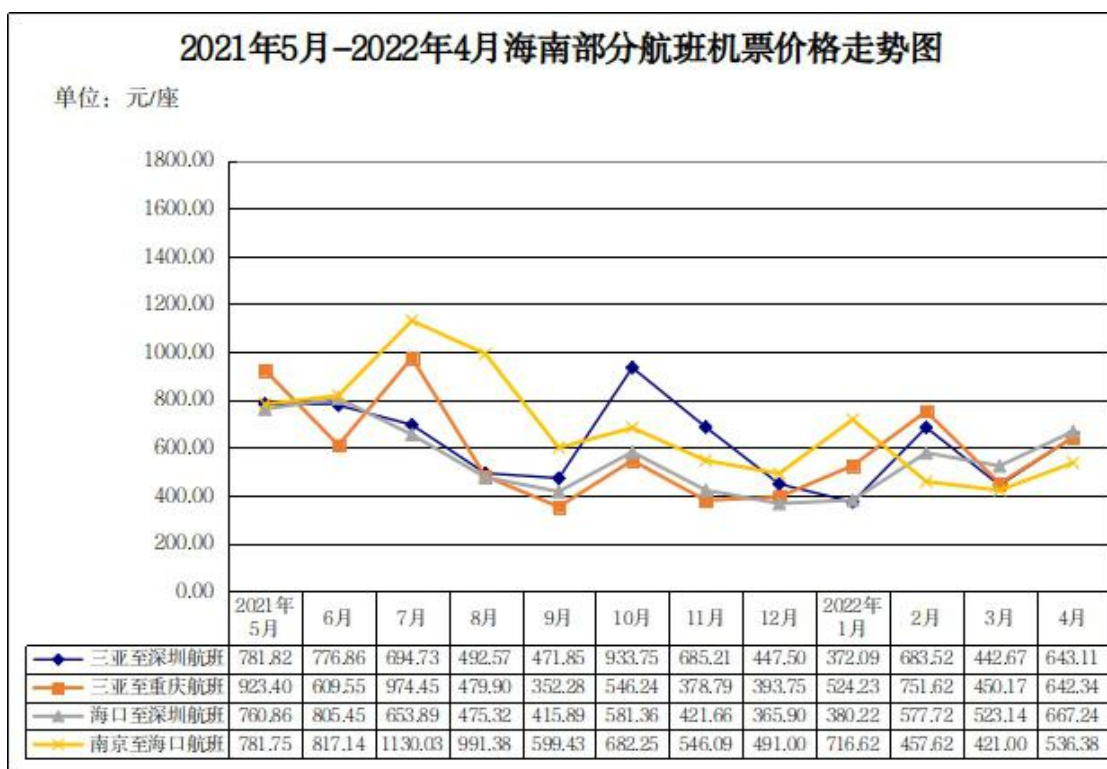
1. 免税商品价格环比小幅上涨，特色产品价格同涨。

2022 年 4 月，我省免税商品（重点监测的 100 种产品）线上商城单品价格整体呈同比下降，环比小幅回升的走势，价格为 790.83 元/件，同比下降 8.21%，环比上涨 1.73%；海南特产（重点

监测的 14 种产品) 价格整体呈同环比上涨的走势, 价格为 23.14 元/件, 同比上涨 2.80%, 环比上涨 1.58%。

2.国内航班机票价格上涨, 港澳及国际航班机票价格微涨。

2022 年 4 月, 我省国内航班机票价格整体呈同比下降, 环比上涨的走势, 价格为 846.83 元/座, 同比下降 21.28%, 环比上涨 40.14%; 港澳及国际航班机票价格整体呈同比上涨, 环比略涨的走势, 价格为 9513.82 元/座, 同比上涨 34.31%, 环比上涨 0.91%。

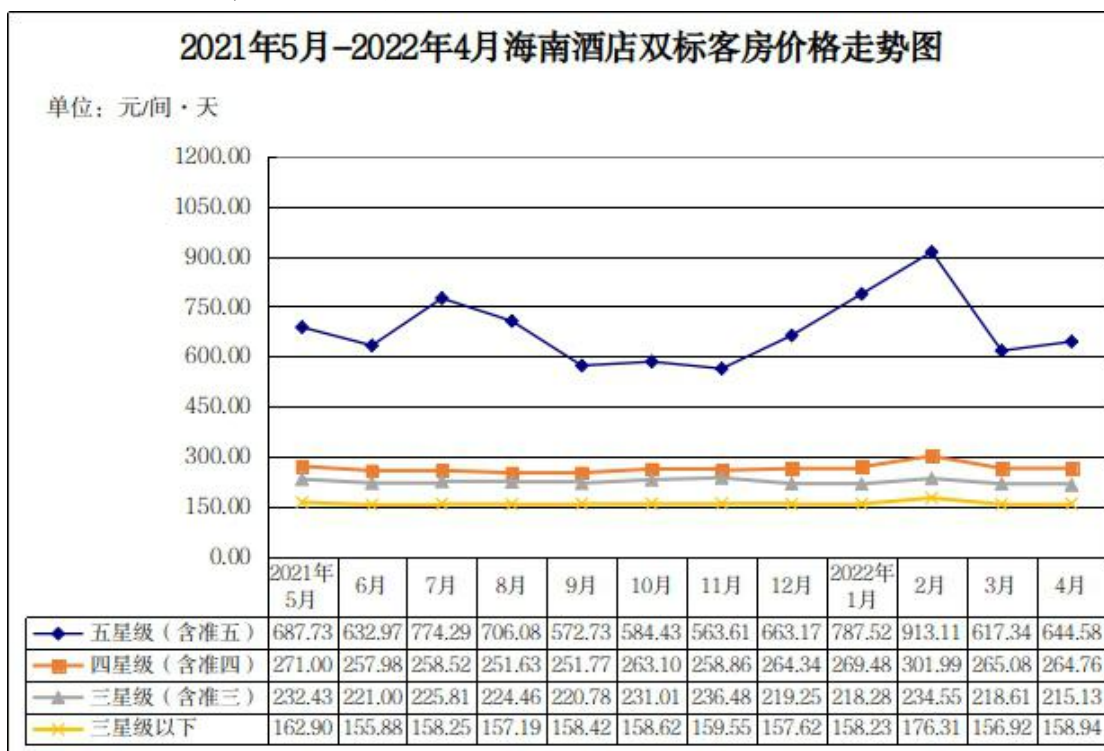


3.旅游车租赁价格环比略涨, 轿车租赁价格微降。

2022 年 4 月, 我省旅游车租赁价格总体呈同比下降, 环比略涨的走势, 价格为 2263.84 元/辆·天, 同比下降 28.79%, 环比上涨 1.15%; 轿车租赁价格呈同环比下降的走势, 价格为 323.51 元/辆·天, 同比下降 6.66%, 环比下降 0.43%。

4.酒店客房价格环比上涨，会议室租赁价格持平。

2022年4月，我省酒店客房价格整体呈同比下降，环比略涨的走势，价格为320.85元/间·天，同比下降9.66%，环比上涨2.02%；酒店中型会议室(可容纳80人-150人)租赁价格为5008.47元/间·天，同比上涨2.27%，环比持平。



5.景区门票价格微降，温泉门票价格持平。

2022年4月，我省景区门票价呈同比上涨，环比微降的走势，价格为56.04元/人·次，同比上涨2.39%，环比下降0.50%；温泉门票价格为133.88元/人·次，同比上涨0.99%，环比持平。

6.娱乐项目门票价格基本持平，邮轮乘坐价格平稳。

2022年4月，我省娱乐项目(重点监测的11个项目)门票价格总体呈同比下降，环比基本持平的走势，价格为191.56元/人·次，同比下降7.00%，环比基本持平；三亚港至三沙港航线邮轮游(4

天3晚)乘坐价格为5380.00元/人·次,同环比持平。

二、海南旅游消费价格特点

综合2022年4月我省旅游市场情况来看,当月我省旅游消费价格呈现以下特点:一是交通类、住宿类、购物类等商品及服务价格环比上涨,其中航空机票价格上涨幅度较大,有力拉动海南TPI环比上涨,酒店客房、旅游车租赁、免税商品、海南特产等商品及服务价格环比小幅上涨,涨幅在3个百分点内。二是门票类、餐饮类商品及服务价格整体同比略有上涨,餐饮类商品及服务价格涨幅较3月有所收窄;高铁乘坐价格调整,相同始终点班次不同,价格不等,整体乘坐价格同环比均有上涨,涨幅在5个百分点以内。三是交通类、住宿类等商品及服务价格同比仍呈下降走势,其中航空机票、旅游车租赁价格降幅达两位数,酒店客房价格同比降幅近10个百分点。四是娱乐项目、邮轮乘坐、温泉、酒店会议室租赁等娱乐类及特色旅游类商品及服务价格环比持平;粤海铁路、海口至海安轮渡、出租车乘坐等交通类服务价格保持平稳运行。

三、海南TPI运行主要影响因素分析

海南TPI同比下降的影响因素:去年同期基数略高,当前我省旅游业受疫情影响较大。今年4月海南TPI同比下降主要由于疫情反弹,个别涉疫市县的经营性密闭场所未恢复营业,旅游市场未恢复正常运行,航空机票、酒店客房、汽车租赁等旅游商品及服务价格同比下降,拉低总体旅游消费价格水平。

海南 TPI 环比上涨的影响因素：4 月较上月全省疫情形势趋于向好，社会生产生活秩序恢复正常，旅游市场消费价格环比回升。其中，海口市、三亚市等涉疫市县，进入 4 月后连续多日未新增本土新冠肺炎阳性感染者病例，逐步实现社会面动态清零，除个别市县人员集中度较高的密闭场所暂缓经营外，各类商业和公共场所全面恢复营业，整体疫情防控形势好于 3 月，海南 TPI 环比上涨。

四、海南 TPI 运行后期预测

5 月，我省新冠肺炎疫情防控形势进一步好转，但国内新冠肺炎疫情多地仍有不同程度反弹，受疫情影响，“五一”小长假拉动旅游市场消费需求动力不足；叠加雨水天气增多不利出行等因素影响，预计 2022 年 5 月我省旅游市场消费价格整体将呈同环比下降的趋势运行，海南 TPI 同比降幅或有收窄。其中酒店客房、机票价格将呈同比降幅收窄，环比由涨转降的走势运行；汽车租赁价格将呈同比下降、环比稳中略降的走势；免税商品单品、海南特产等购物类旅游商品结合五一节日消费特点，折扣促销力度较大，价格将有所下降；餐饮类价格，高尔夫球场、温泉、景区、娱乐项目等门票价格，酒店会议室租赁价格将保持基本稳定的水平。

抄送：国家发展改革委价格司、国家发展改革委价格监测中心，省旅游
和文化广电体育厅、省商务厅、省统计局、省市场监管局、省大
数据管理局，各市、县、自治县发展改革委。

海南省发展和改革委员会办公室

2022年5月19日印发
